



MOVING INTELLIGENCE

MiApp

Gebruikershandleiding

Wereldspeler in alles wat beweegt.

MiApp
ALLE GEGEVENS
ALTIJD UP-TO-DATE
EN REALTIME
BESCHIKBAAR

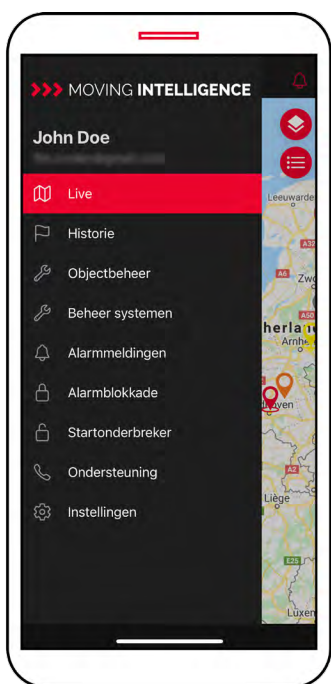
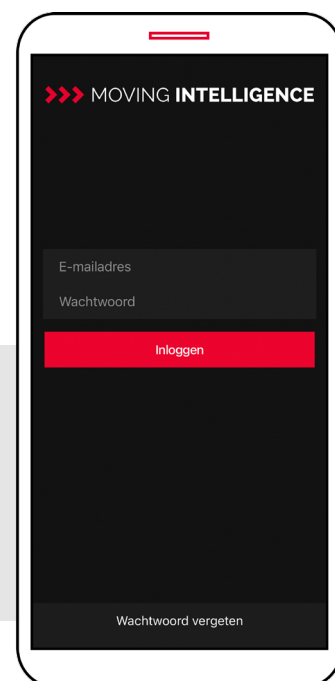


- ✓ Live volgen - altijd en overal
- ✓ (Tijdelijk) activeren van de startonderbreker
- ✓ Duidelijk en goed georganiseerde rittenadministratie
- ✓ Push notificaties

Met de Moving Intelligence App heeft u een duidelijk overzicht over al uw transportmiddelen, altijd en overal. De app heeft ook uitgebreide opties, zoals het activeren/deactiveren van uw startonderbreker.

Log in met uw Moving Intelligence account (e-mailadres en wachtwoord) Of registreer op app.movingintelligence.com.

Het Moving Intelligence platform en de MiApp zijn uitgerust met een autorisatie-structuur. U ziet alleen de objecten en bijbehorende functies waartoe u gemachtigd bent. Als u extra functies wilt activeren dan kan dat via het Moving Intelligence platform.



LIVE

Hier zijn alle objecten live te zien, of de laatst bekende positie wordt hier getoond. Als een object ingeschakeld motorcontact heeft wordt dat getoond inclusief de locatie. Klik op een object om de laatste route, exacte locatie en snelheid te zien. Ook kunt u de diverse andere producten zien.



ALARMBLOKKADE

Hiermee blokkeert u alarmmeldingen of pus notificaties. U kunt bijvoorbeeld een alarmblokkade instellen als u object in onderhoud is.



STARTONDERBREKER

De MiBlock (Active Tag) kan handmatig geactiveerd worden met de MiApp of er kan een tijdschem ingesteld worden. Hier vindt u ook de huidige status, laatste update, instellingen en de mogelijkheid om push notificaties te ontvangen als een ongeautoriseerde startpoging gedaan wordt.



HISTORIE

Onze systemen houden uw gereden ritten automatisch en realtime bij. Met de MiApp kunt u de ritten inzien en beheren.

LIVE VOLGEN

Mi40/Mi50

Hier zijn alle objecten live te zien, of de laatst bekende positie wordt hier getoond. Als een object ingeschakeld motorcontact heeft wordt dat getoond inclusief de locatie. Klik op een object om de laatste route, exacte locatie en snelheid te zien.



KAARTOPTIES

Hier kunt u verschillende kaartweergaves kiezen, de laatst gereden route tonen en verkeersinformatie, POI's en uw eigen live locatie weergeven.

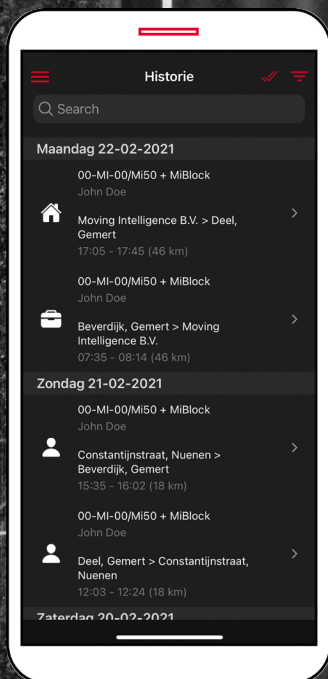
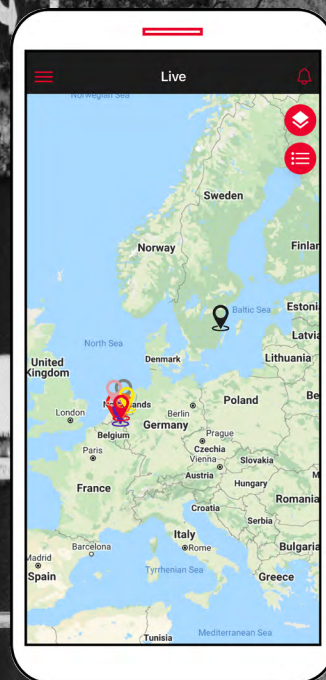
PEILZENDERS

De laatst bekende positie wordt hier getoond. Peilzender sturen 1 keer per 24 uur een positie door. Gebaseerd op GPS ontvangst (accuraat) of op basis van GSM ontvangst (in een cirkel).



SELECTEER OBJECTEN

Klik hierop om één of meerdere objecten te selecteren en op de kaart te tonen, inclusief kaartopties.



HISTORIE

Onze voertuigvolgsystemen (**Mi40** en **Mi50**) registreren uw ritten automatisch en realtime. De MiApp biedt u de mogelijkheid om de gereden ritten in te zien en te beheren. Na het uitschakelen van het motorcontact kunt u de rit direct classificeren met de app.



RITDETAILS

Hier kunt u ritten bekijken, bestuurders en classificaties beheren of notities toevoegen aan ritten.



CLASSIFICATIE WIJZIGEN

Wijzig de classificatie van de geselecteerd rit(ten). U kunt kiezen uit privé, zakelijk, woon-werk of onbekend.



FILTER OPTIES

In dit scherm kunt u informatie toevoegen, selecteren en toevoegen aan de historie van al uw objecten of profielen.



OBJECTBEHEER

Met Objectbeheer heeft u al uw objecten (auto, boot, motor, werkmaterieel) op één plek inzichtelijk. Het is voor elk object afzonderlijk mogelijk om wijzigingen aan te brengen aan:

- Eigenschappen van het object
- Kleur van de aanwijzer in Live en Historie
- Kilometerstand
- In- of uitschakelen van push notificaties



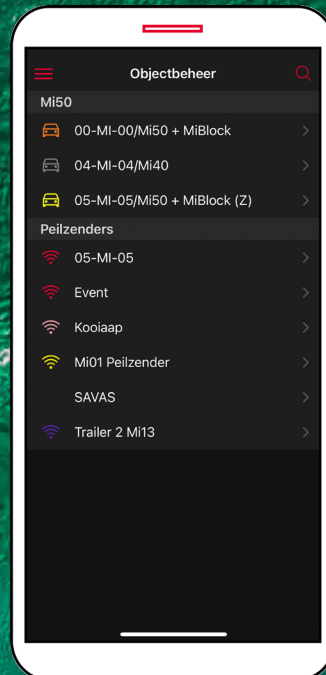
ZOEKEN

Met deze tool kunt snel zoeken naar het object dat u wilt zien.



OBJECT AANPASSEN

Als u wijzigingen aan wilt brengen klikt u op het rode potlood. Naam, opmerking, kleur van de aanwijzer en kilometerstand kunnen dan aangepast worden.



BEHEER SYSTEMEN

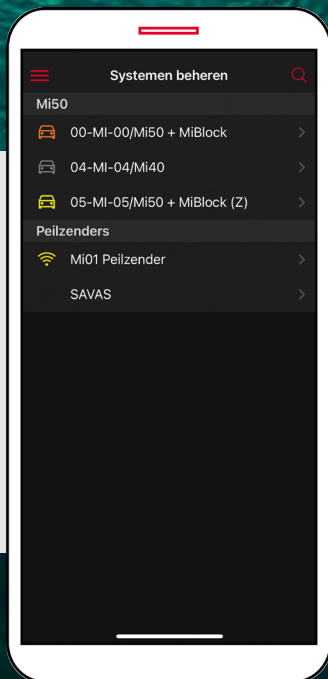


Hier kunt u de instellingen van uw **Mi01 Peilzender** beheren. U kunt de interval van peilen wijzigen naar eens per 24, 12, 8, 4 of 1 uur. Het is ook mogelijk om hier de accuspanning van uw object in te zien (alleen bij **Mi50**).



ACCUSPANNING OPVRAGEN

Druk op de knop om de actuele accuspanning van uw object op te vragen.



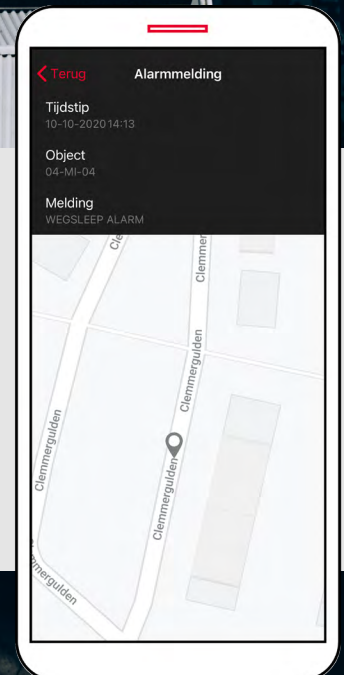
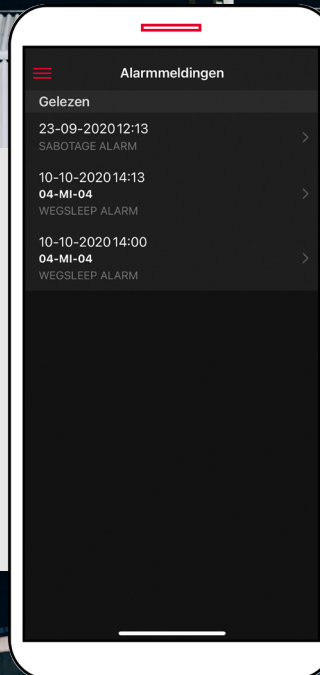


ALARMMELDINGEN

In Alarmmeldingen heeft u in één overzicht inzicht in alle alarmmeldingen (datum, tijd, kenteken, type alarm). Als u op een van de berichten klikt ziet u de exacte locatie (met coördinaten) op de kaart.

NAVIGEEER NAAR..

Zoom in op het betreffende object om de snelste route naar dit object te zien. Klik op het icoontje rechts en de route vanaf uw huidige locatie naar het object wordt direct berekend.



ALARMBLOKKADE

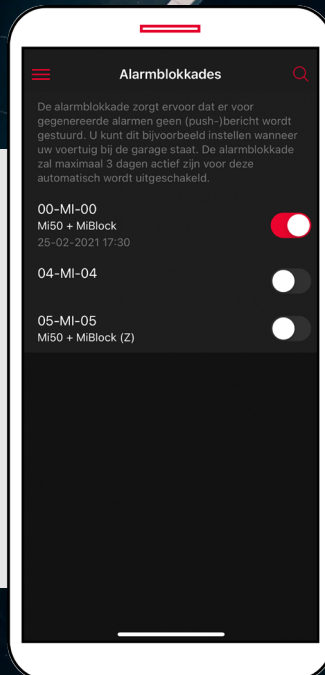


Als u een alarmblokkade instelt bent u er zeker van dat u er geen alarmmeldingen (telefonisch of per push) worden verstuurd. U kunt een alarmblokkade instellen als, bijvoorbeeld, uw auto in onderhoud is. De alarmblokkade kan voor maximaal 3 dagen geactiveerd worden en wordt automatisch opgeheven na de geselecteerde periode.



SELECTEER PERIODE

Schuif de knop aan voor het gewenste object en selecteer de periode waarbinnen u tijdelijk de alarmmeldingen wil blokkeren.

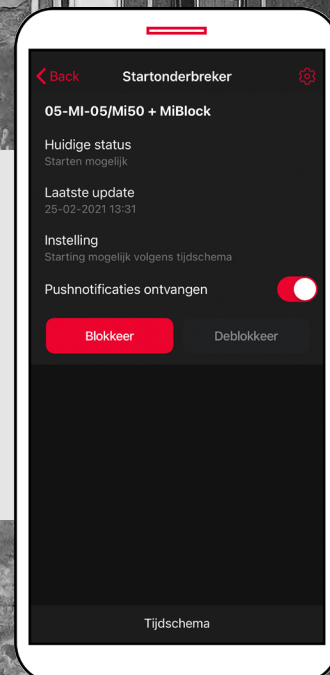


STARTONDERBREKER

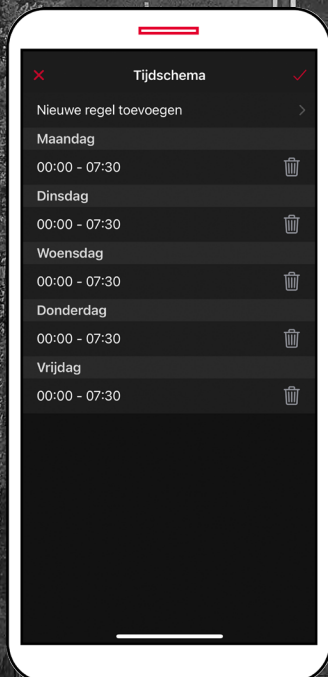
De **MiBlock** (Active Tag) is de beste manier om uw object tegen diefstal of niet geautoriseerd gebruik te beschermen. De startonderbreker activeert zichzelf in geval van sabotage of jamming. U kunt de startonderbreker (Active Tag) handmatig of volgens een tijdschema activeren via de MiApp. Hier kunt u tevens de huidige status en laatste update inzien, de instellingen en de mogelijkheid tot het ontvangen van push notificaties veranderen.

VERANDER INSTELLING

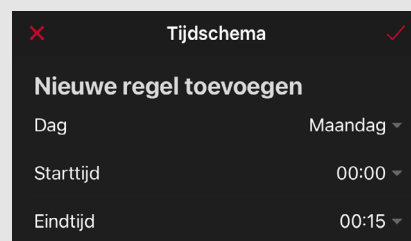
Door op het instellingen icoontje te klikken kunt u kiezen tussen nooit of altijd blokkeren.



TIJDSHEMA



Als u deze instelling kiest dan zal de MiBlock (Active Tag) altijd om een autorisatiepas of Tag vragen binnen de ingestelde tijden. Klik op 'Tijdschema' en vervolgens 'Nieuwe regel toevoegen' om in te stellen op welke dag, start- en eindtijd u de startonderbreker wilt activeren.

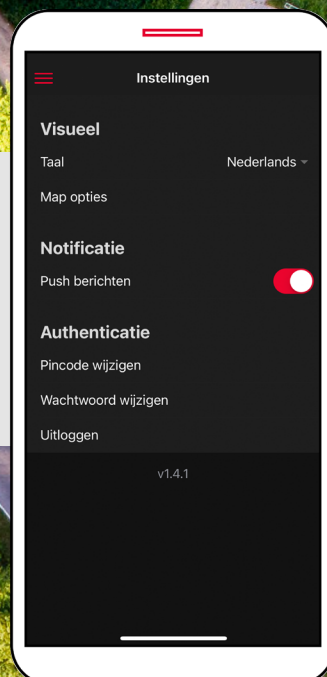


INSTELLINGEN

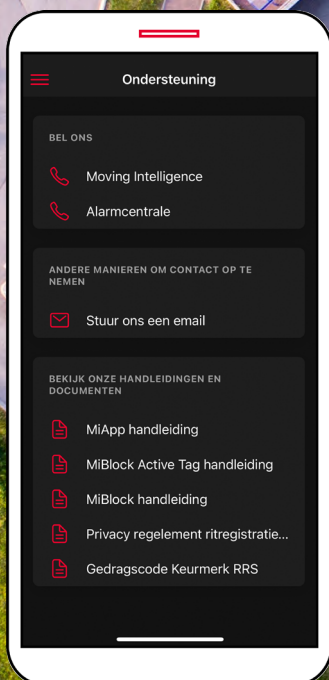
U kunt gemakkelijk uw wachtwoord voor uw persoonlijke account wijzigen op het Moving Intelligence platform of in de MiApp. In de app klikt u hiervoor Instellingen in het menu.

Opmerking: Wijzigen die u in de MiApp of op het Moving Intelligence platform doorvoert worden realtime gesynchroniseerd en verwerkt. Al uw wijzigingen zijn altijd up-to-date.

U kunt ook uw voorkeurstaal instellen (Nederlands of Engels) en instellen of u wel of niet push instellingen wenst te ontvangen.



ONDERSTEUNING



Als u vragen heeft over onze producten, diensten, MiApp of platform, neem dan alstublieft contact met ons op. We helpen u graag!

BEL ONS

Als u rechtstreeks met ons contact wenst te hebben selecteert u de eerste optie, wilt u de alarmcentrale spreken kies dan de tweede optie. Houdt uw persoonlijk wachtwoord bij de hand.
T. +31 88 99 000 00

EMAIL STUREN

U kunt ons altijd een e-mail sturen door op het enveloppe te klikken, we zullen u zo snel mogelijk antwoorden. Email: info@movingintelligence.com

HANDLEIDINGEN

Hier kunt u al onze up-to-date gebruikershandleidingen en overige documenten inzien.